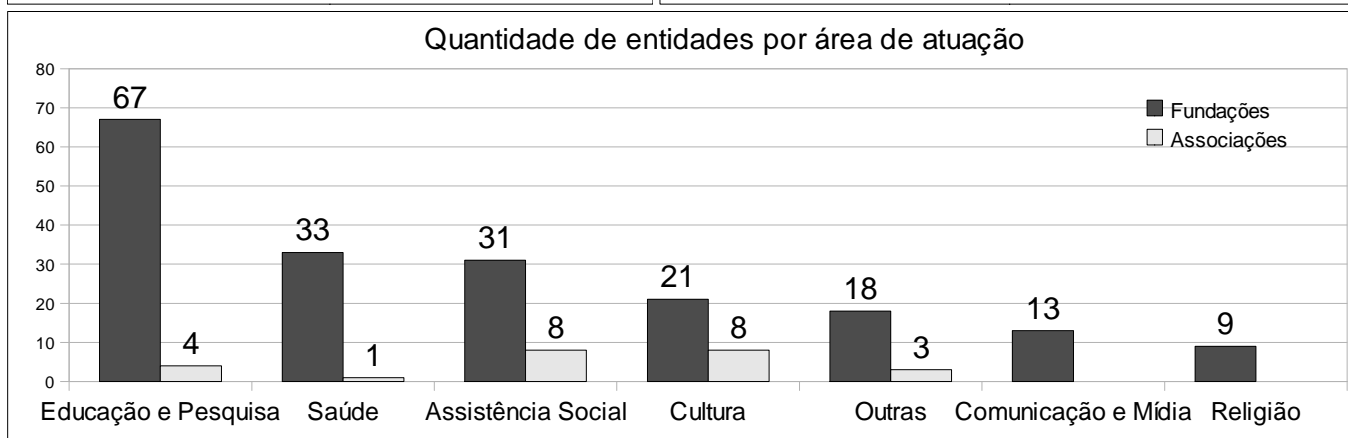
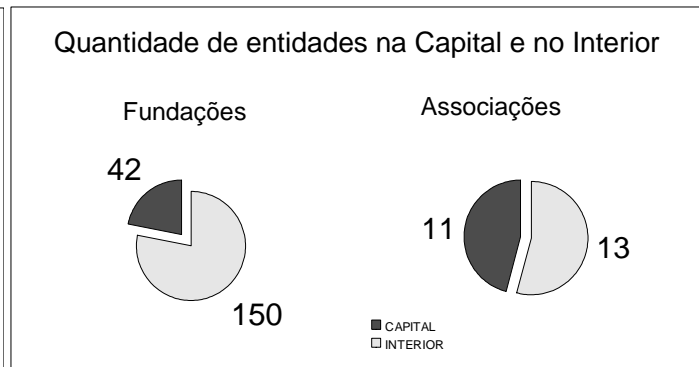
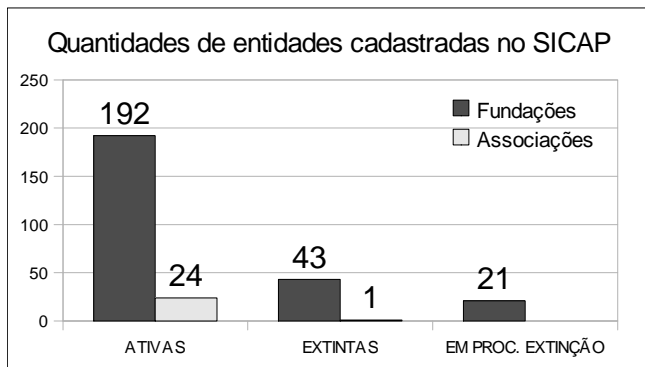
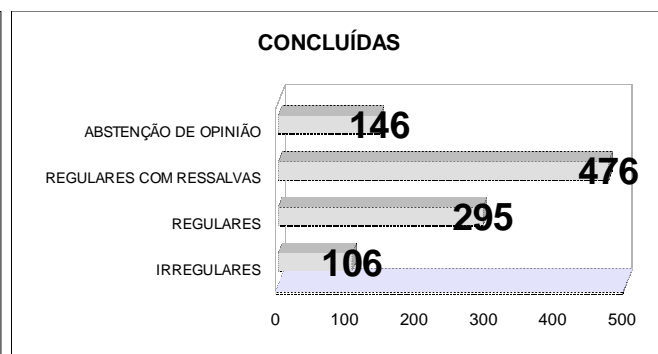
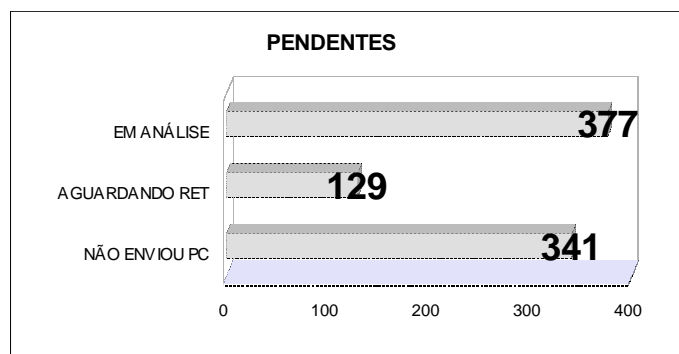


RELATÓRIO DO 4º TRIMESTRE DE 2012 – SITUAÇÃO CADASTRAL/SICAP



SITUAÇÕES DAS PRESTAÇÕES DE CONTAS DAS ENTIDADES ATIVAS NO SICAP

SITUAÇÃO	2011	2010	2009	OUTROS EXERC.	TOTAL
PENDENTES	215	206	187	239	847
CONCLUÍDAS	1	9	26	987	1023
TOTAL	216	215	213	1226	1870



QUANTIDADE DE ATIVIDADES CONCLUÍDAS EM 2012

	1º TRIM	2º TRIM	3º TRIM	4º TRIM	MÉDIA MENSAL
PRESTAÇÕES DE CONTAS	34	37	12	31	10
RETIFICADORAS	8	7	4	22	3
OUTRAS	6	5	3	8	2
TOTAL	48	49	19	61	15