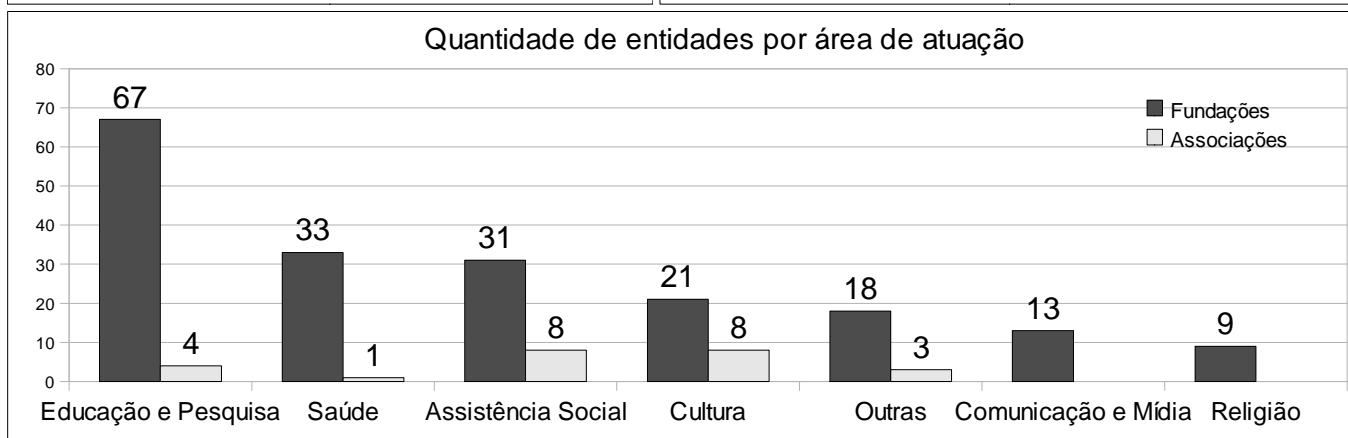
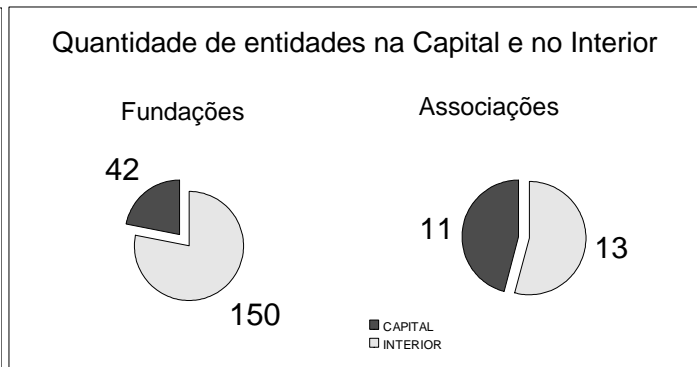
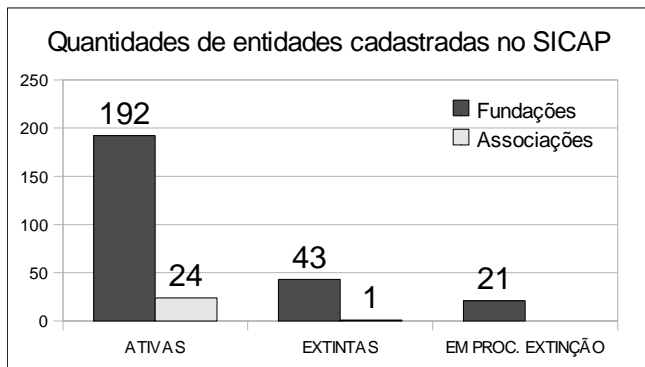
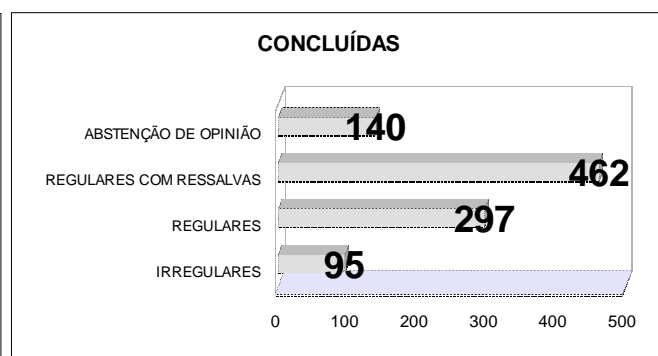
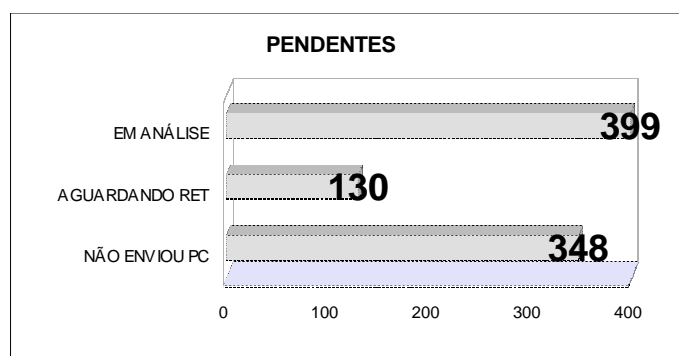


RELATÓRIO DO 3º TRIMESTRE DE 2012 – SITUAÇÃO CADASTRAL/SICAP



SITUAÇÕES DAS PRESTAÇÕES DE CONTAS DAS ENTIDADES ATIVAS NO SICAP

SITUAÇÃO	2011	2010	2009	OUTROS EXERC.	TOTAL
PENDENTES	216	209	193	259	877
CONCLUÍDAS	0	6	21	967	994
TOTAL	216	215	214	1226	1871



QUANTIDADE DE ATIVIDADES CONCLUÍDAS EM 2012

	1º TRIM	2º TRIM	3º TRIM	MÉDIA MENSAL
PRESTAÇÕES DE CONTAS	34	37	12	9
RETIFICADORAS	8	7	4	2
OUTRAS	6	5	3	2
TOTAL	48	49	19	13