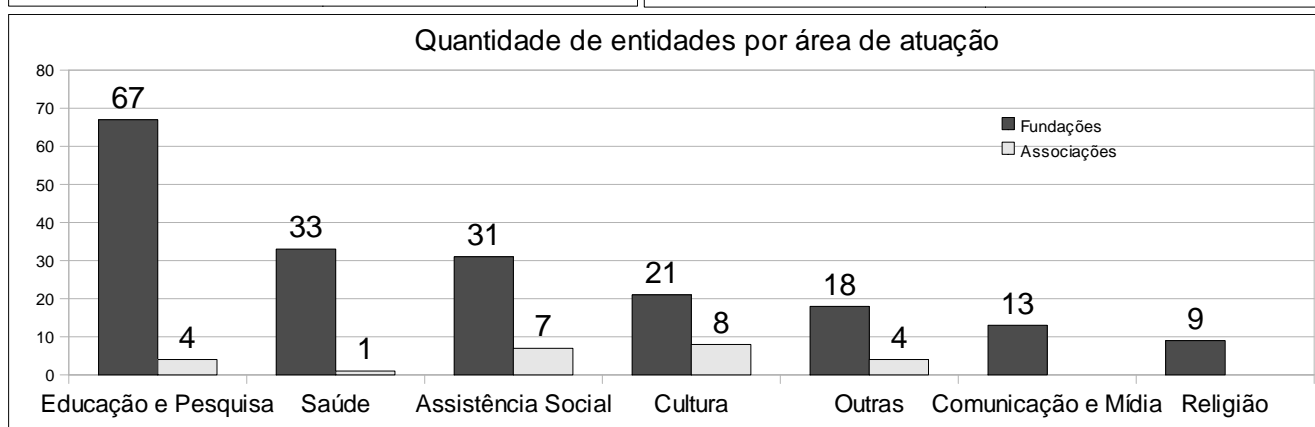
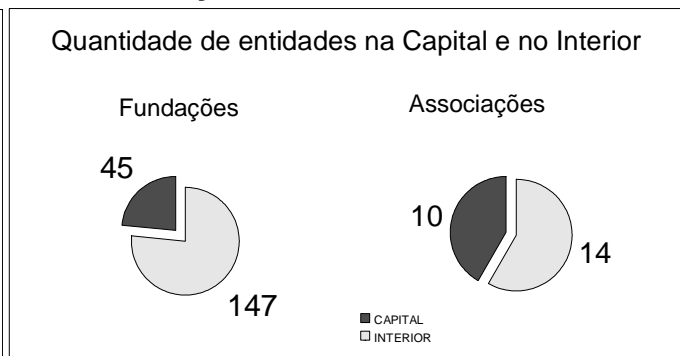
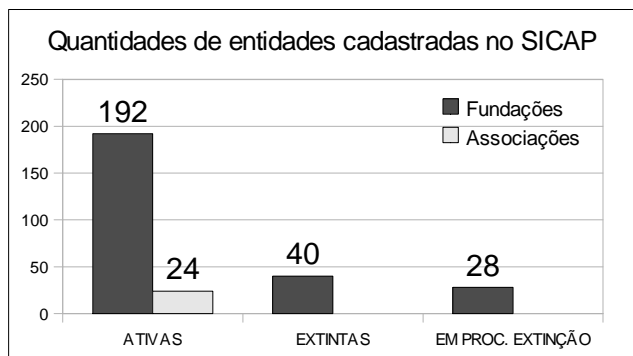
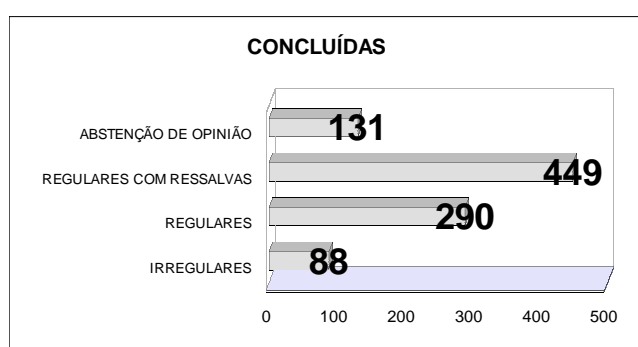
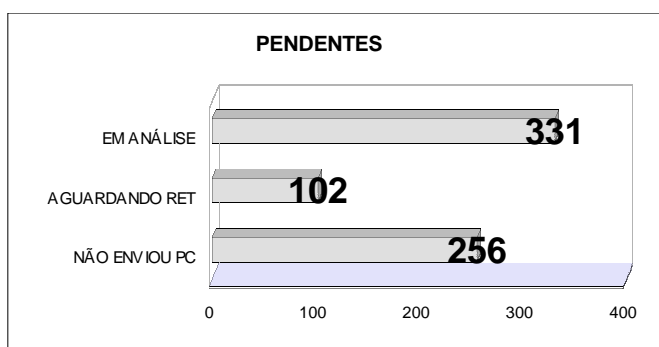


RELATÓRIO DO 3º TRIMESTRE DE 2011 – SITUAÇÃO CADASTRAL/SICAP



SITUAÇÕES DAS PRESTAÇÕES DE CONTAS DAS ENTIDADES ATIVAS NO SICAP

SITUAÇÃO	2010	2009	2008	OUTROS EXERC.	TOTAL
PENDENTES	214	200	128	147	689
CONCLUÍDAS	2	15	72	869	958
TOTAL	216	215	200	1016	1647



QUANTIDADE DE ATIVIDADES CONCLUÍDAS EM 2011

	1º TRIM	2º TRIM	3º TRIM	MÉDIA MENSAL
PRESTAÇÕES DE CONTAS	35	29	14	11
RETIFICADORAS	35	22	5	10
OUTRAS	7	7	6	2
TOTAL	77	58	25	23