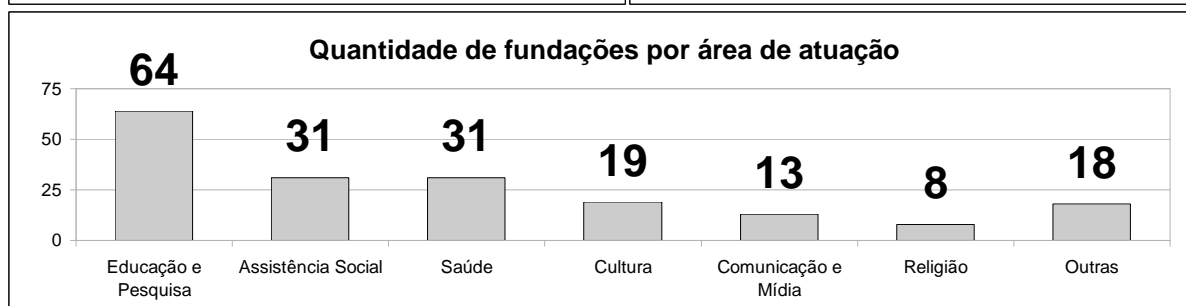
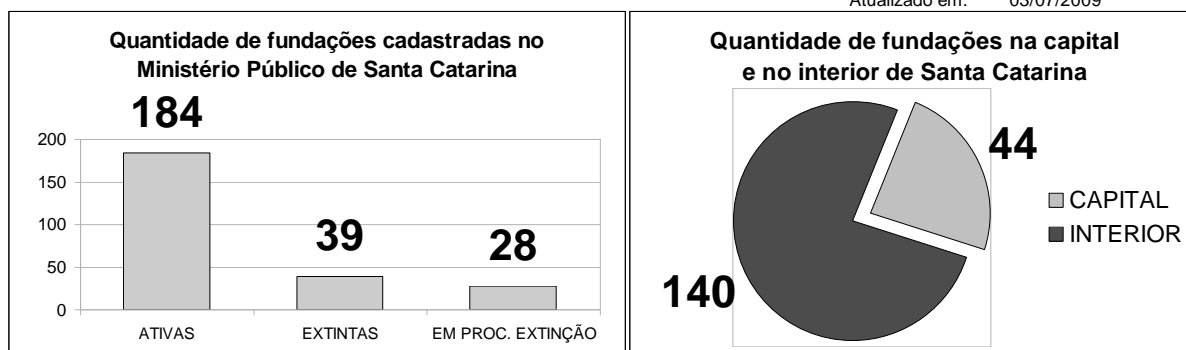


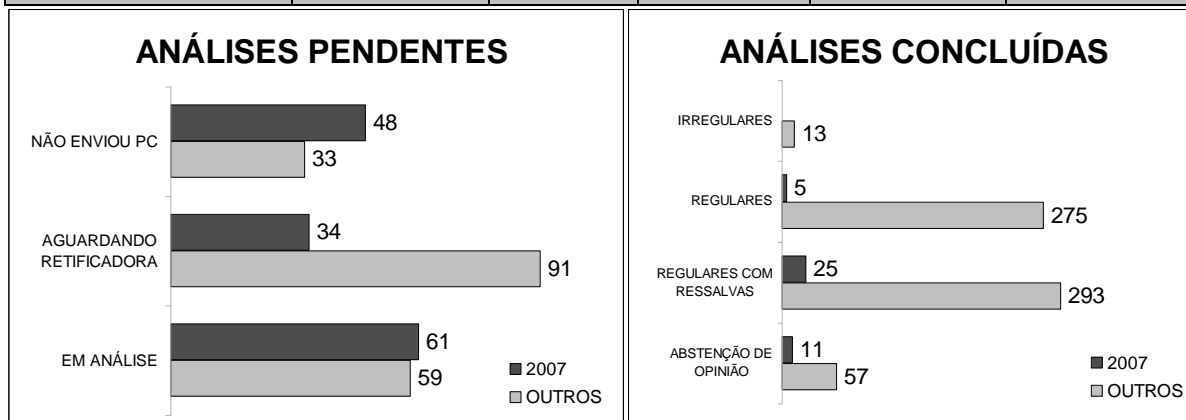
RELATÓRIO DO 2º TRIMESTRE DE 2009 – SITUAÇÃO CADASTRAL/SICAP

Atualizado em: 03/07/2009



SITUAÇÕES DAS PRESTAÇÕES DE CONTAS DAS FUNDAÇÕES ATIVAS NO SICAP

SITUAÇÃO	2007	2006	2005	OUTROS EXERC.	TOTAL
ANÁLISES PENDENTES	143	85	56	42	326
ANÁLISES CONCLUÍDAS	41	97	117	424	679
TOTAL	184	182	173	466	1005



QUANTIDADE DE ATIVIDADES CONCLUÍDAS EM 2009

	2º TRIM	1º TRIM	TOTAL	MÉDIA MENSAL
PRESTAÇÕES DE CONTAS	10	25	35	6
RETIFICADORAS	18	56	74	12
OUTRAS ^{(1) e (2)}	5	7	12	2
TOTAL	33	88	121	20

Notas:

(1) As 5 (cinco) outras atividades registradas no 2º trimestre referem-se à análise de 3 (três) propostas orçamentárias encaminhadas por fundações, e às respostas a 2 (duas) consultas realizadas por fundações.

(2) As 7 (sete) outras atividades registradas no 1º trimestre referem-se às análises de 6 (seis) propostas orçamentárias encaminhadas por fundações, e a 1 (uma) análise de prestação de contas de convênio de uma associação.