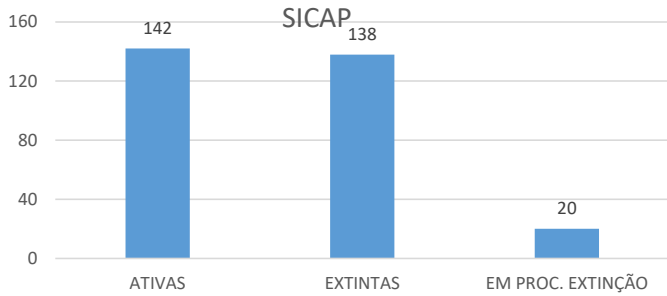
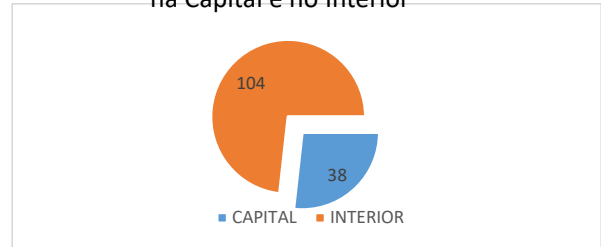


RELATÓRIO DO 2º SEMESTRE DE 2024 – SITUAÇÃO CADASTRAL/SICAP

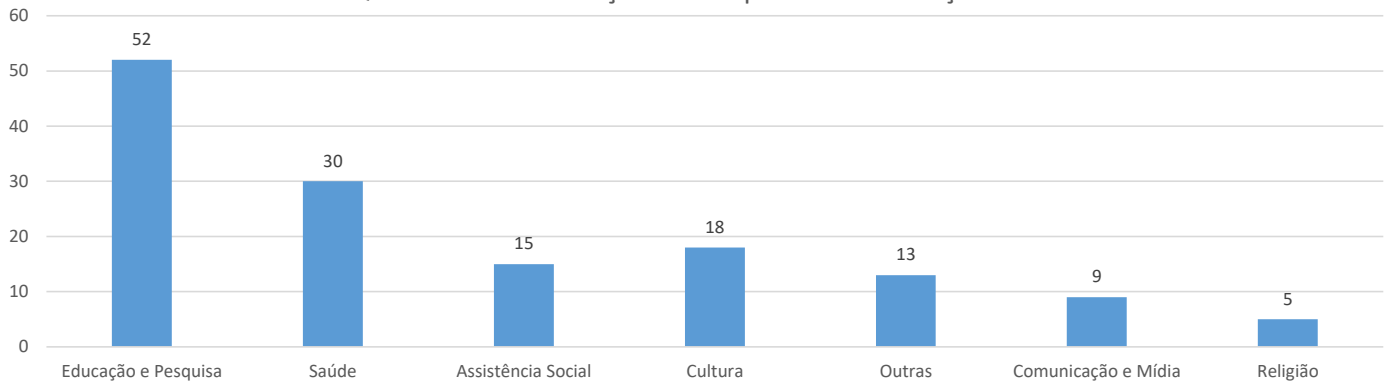
Quantidades de fundações cadastradas no



Quantidade de fundações ativas na Capital e no Interior



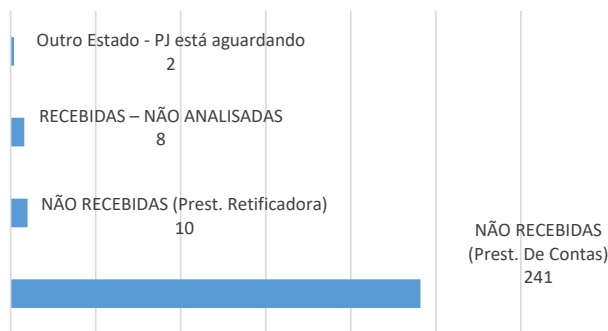
Quantidade de fundações ativas por área de atuação



SITUAÇÕES DAS PRESTAÇÕES DE CONTAS DAS FUNDAÇÕES ATIVAS NO SICAP

SITUAÇÃO	2023	2022	2021	2020-2011	2010-2000	TOTAL
NÃO RECEBIDAS	42	27	23	120	41	253
RECEBIDAS – NÃO ANALISADAS	7	1	0	0	0	8
RECEBIDAS – ANALISADAS	93	114	117	1.231	1.005	2.560
TOTAL	142	142	140	1.351	1.046	2.821

ANÁLISES PENDENTES



ANÁLISES CONCLUÍDAS

